


TELHA GALVALUME E ALUMINIO



TELHA GALVALUME TRAPÉZIO

MEDIDAS (METROS)	ESPESSURA (EM MILÍMETROS)
1,0 X 1,045	0,4 M/M
1,5 X 1,045	0,4 M/M
2,0 X 1,045	0,4 M/M
2,5 X 1,045	0,4 M/M
3,0 X 1,045	0,4 M/M
3,5 X 1,045	0,4 M/M
4,0 X 1,045	0,4 M/M
5,0 X 1,045	0,4 M/M
6,0 X 1,045	0,4 M/M
7,0 X 1,045	0,4 M/M


TELHA GALVALUME E ALUMINIO




TELHA ALUMÍNIO TRAPÉZIO

COMPRIMENTO X LARGURA (EM METROS)	ESPESSURA (EM MILÍMETROS)
1,0 X 1,265	0,5 M/M
2,0 X 1,265	0,5 M/M
2,5 X 1,265	0,5 M/M
3,0 X 1,265	0,5 M/M
3,5 X 1,265	0,5 M/M
4,0 X 1,265	0,5 M/M
4,5 X 1,265	0,5 M/M
5,0 X 1,265	0,5 M/M
6,0 X 1,265	0,5 M/M
7,0 X 1,265	0,5 M/M

TELHA GALVALUME E ALUMINIO



**TELHAS COM ENCHIMENTO DE
POLIURETANO
PINTADA.
OBS; MATERIAL SOMENTE POR CONSULTA
E ENCOMENDA**



**CUMIEIRA TRAPÉZIO
ALUMÍNIO: 0,40 X 1,045 X 6 METROS
GALVANIZADO: 0,8 X 1,265 X 6 METROS**